






## Szabadon élő állatok

Összeállította: Nagy Margit

Forrás: internet




A kép alapján próbáljuk megnevezni az állatokat, rájuk jellemző dolgokat:






Mivel is táplálkoznak az állatok? Próbáljuk összekötni az ábrákat...



## Árnyék játék

Egy jókedvű tündér összekeverte az állatok árnyékát. Segíts nekik megtalálni a sajátjukat!

- Köss össze minden állatot az árnyékával! Nevezd meg, amelyiket felismerted!
- Tudod, hogy melyik állatról mondjuk: még a saját árnyékától is megijed? (Nyúl)



Az üregi nyúl fülei rövidebbek, mint a mezei nyúlé.

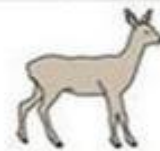
# Nyomhatározó

## Nyomok a hóban

Gímszarvas



Őz



Vaddisznó



Borz



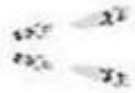

Róka



Nyúl



Mókus



Kutya



Macska



Grafik: © APA, Quelle: APA

APA

# Természettár







Kialakíthatsz magadnak egy saját kis erdőt állatokkal :





Pár matematikai feladat:

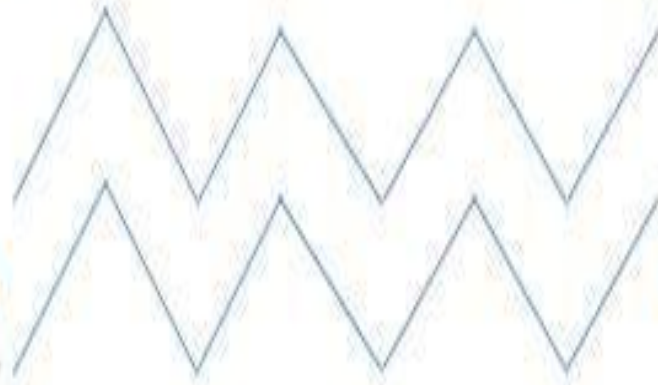

									
1	2	3	4	5	6	7	8	9	10



Próbáljuk meg összekötni a medvéket helyes sorrendben, 1-6 :


## Teddy Bear, Teddy Bear





## Állatok és lakóhelyük

- Vezető vonallal az állatokat lakóhelyükre! Színezd ki és nevezd meg őket!
- Ismersz róluk szöveges mondókat, verset, dalt, mesét? Mondd el a számodra legkedvesebbet!





Vers, mese, dalocska állatkákról :

Találós kérdések :

- Szép bundája, lompos farka, vigyázva jár, ravasz fajta /róka/
- Éppen olyan, mint egy kefe, mégsem fésülködhetsz vele /sün/
- Kecses a teste, sötét a szeme, szelíd a tekintete /őz/
- Mindig ugrál ágról-ágra, ő az erdő légtornásza /mókus/

Móricz Zsigmond: A róka és a tyúk

Volt egyszer

Egy róka,

Bement a

Tyúkólba,

Ott üle tyúkanyó

betegen,

Kérdezi a róka

Melegen:

– Hogy vagy, ó tyúkanyó?

– Sokkal jobban volnék

Úgy látom,

Ha innét elmennél

Barátom.

A róka kacagott:

– Jó, én elkocogok,

Gyógyulj meg, de hamar,

Kívánom,

Majd akkor eszlek meg!

Nem bánom.

Öreg néni őzikéje :

[https://www.youtube.com/watch?v=DKPwaZf9IGs&feature=emb\\_logo](https://www.youtube.com/watch?v=DKPwaZf9IGs&feature=emb_logo)

Bújj, bújj medve, dalocska:

[https://www.youtube.com/watch?v=FuCHTH7J8HE&feature=emb\\_logo](https://www.youtube.com/watch?v=FuCHTH7J8HE&feature=emb_logo)



## VÁRFALVY EMŐKE: SÜNGARÁZS

Hallod, kedves Sün Balázs,  
vár itt rád egy süngarázs,  
van benne ágy jó meleg,  
paplan, párna levelek,  
hogyha nagynak találsz,  
hozd bátran a családod,  
tágas száraz otthon,  
hol a tél nem zordon,  
s ha a fagy meglátogat,  
nem zavarja álmodat  
alhatsz mélyen, édesen,  
s ha felébredsz éhesen,  
tavasszal a kertem,  
szeretettel telve,  
reggelivel vár.

Mozgásos játékok :

„Kati az erdőben“ :

Erdei állatok képeit rakjuk le a földre jobb és bal oldalra. A gyermek sétálva induljon el az erdei ösvényen és kérdezhetjük tőle az alábbiakat:

Kik figyelnek az utadon?

Melyik állat van a bal/jobbs kezded felől?

Melyik oldalon van a legkisebb állat?

Melyik oldalon van növényevő állat?

Melyik oldalon van ragadozó állat?

„Kaland az erdei állatokkal”

Zöld erdőben jártam

kismadarat láttam.

A kismadár azt csipogta

csip, csip, csip

te vagy odakint!

Kígyóvonalban megyünk az úton!

A lerakott újságokon csak lábujjhegyen lépkednek a gyerekek, anélkül, hogy lelépnének róla!

Nehezítés: kisebbre hajthatjuk az újságpapírokat!

Menjünk tovább az úton!

Mögöttem is út (hátrafele nézés)

Előttem is út (előre nézés)

Vajon honnan indul?

Vajon hova fut? (karok széttárása)

Lépjetek jó nagyokat előre!

Lépjetek ugyanannyit hátra!

Ti vagytok az erdei állatok!

Magas térdemeléssel járás az erdőben! Ha jön a vadász bújjatok el!

Tapsra törökülésbe ülés, leguggolás, hasra fekvés...



Tippek alkotásra :

